



UNIVERSITÉ DE
MONTPELLIER

Etudiants paramédicaux :
Première inscription par le web
PRIMO-WEB

SOMMAIRE

- Informations générales
- Page d'accueil PRIMO
- Présentation des écrans de l'application

Informations générales

L'application n'est pas compatible avec les smartphones et les tablettes.

Navigateurs à utiliser de préférence : MOZILLA, CHROME, SAFARI

- Vous n'avez pas de frais d'inscription à régler. (0€)
- Vous n'avez aucune pièce justificative à fournir.

Vous n'avez jamais été inscrit à l'Université de Montpellier

Vous vous êtes inscrit dans votre institut en 2022/2023 **suite à une procédure sur PARCOURSUP.**

Votre institut vous informera des dates d'ouvertures de l'application.

Au cours de la procédure, deux pdf vous seront proposés sur l'application :

- Un pdf récapitulatif des informations renseignées
- Un pdf qui valide votre inscription sur l'application et que vous pourrez également vous envoyer par mail.

Pour valider votre inscription vous devez sur le dernier écran cliquer sur le **bouton « Terminer »**

(Sur cet écran le numéro étudiant au format numérique : **222xxxxx** vous sera indiqué)

Lien vers l'application : https://infoservices.umontpellier.fr/Primo_Infos/

VOUS ALLEZ RÉALISER VOTRE INSCRIPTION ADMINISTRATIVE POUR L'ANNÉE UNIVERSITAIRE 2022/2023

Important : Un délai minimal de 24h est nécessaire suite à la confirmation des vœux sur ParcoursSup ou de votre admission sur eCandidat pour accéder à l'application d'inscription

1- LA CONTRIBUTION DE LA VIE ETUDIANTE ET DE CAMPUS (CVEC)

A l'attention des étudiants infirmiers, infirmiers anesthésistes, ergothérapeutes, manipulateurs radio, masseur kinésithérapeutes (instituts paramédicaux) : Si le numéro d'attestation CVEC vous a été demandé lors de votre inscription dans votre institut de formation, alors vous devez renseigner celui-ci lors de votre inscription sur l'application.

Pour toute question relative à la démarche CVEC, merci de contacter votre institut de formation.

La CVEC est une contribution « destinée à favoriser l'accueil et l'accompagnement social, sanitaire, culturel et sportif des étudiants et à conforter les actions de prévention et d'éducation à la santé réalisées à leur intention ».

Chaque étudiant en formation initiale dans un établissement d'enseignement supérieur doit obligatoirement obtenir, préalablement à son inscription, son attestation d'acquiescement de la Contribution de vie étudiante et de campus (CVEC), par paiement ou exonération.

Connectez-vous dès à présent au site cvec.etudiant.gouv.fr pour prendre connaissance des démarches à effectuer AVANT de vous inscrire à l'UM.

- Étape 1 : Effectuez les démarches nécessaires via cvec.etudiant.gouv.fr (pensez à vous munir au préalable de votre numéro INE)
- Étape 2 : Imprimez votre attestation, elle vous sera demandée lors de votre inscription, que vous soyez exonéré ou non de la contribution : **l'attestation est obligatoire.**
- Étape 3 : Procédez à votre inscription ou réinscription selon les modalités mises en place dans votre composante.

Selon votre situation :

- soit il vous sera demandé de vous acquitter d'un montant forfaitaire de 95 euros
- soit vous serez exonéré.

Dans les deux cas, une attestation vous sera délivrée : sans elle, vous ne pouvez pas réaliser votre inscription administrative.

2- PAIEMENT EN LIGNE - (HORS ENSCM)

A l'attention des étudiants infirmiers, infirmiers anesthésistes, ergothérapeutes, manipulateurs radio, masseur kinésithérapeutes (instituts paramédicaux) : Si un paiement vous est demandé, merci de vous rapprocher de votre institut avant de poursuivre

Selon votre situation, le paiement en ligne peut vous être demandé, munissez-vous dès à présent d'une carte bancaire (VISA/MASTERCARD).

Les boursiers du CROUS sont exonérés des frais d'inscriptions.

Attention aux fausses demandes par mail de recouvrement des droits d'inscription. Assurez-vous systématiquement que la demande provient du service comptable de l'Université et que cette demande est **justifiée** (vérifiez sur votre compte bancaire : si le paiement de vos droits a déjà été effectué, ne pas tenir compte du mail) en cas de doute ne pas répondre au mail et contactez votre service de scolarité ou l'agence comptable.

3- FIN DE L'INSCRIPTION

Votre inscription à l'établissement sera effective quand le message "Votre demande d'inscription a bien été prise en compte" sera affiché à l'écran (avec un numéro étudiant attribué au format (222XXXXX)) et lorsque vous aurez transmis l'ensemble des pièces justificatives demandées sur l'application PJWEB.

Attention, vous ne pourrez plus modifier les informations saisies dans l'application.

4- INFORMATIONS COMPLÉMENTAIRES

Plus d'informations sur le site UM ici <https://www.umontpellier.fr/formation/admission-et-inscription> ou sur la page inscription 2022 de votre UFR/Ecole/Institut.

Vous avez des questions ? N'hésitez pas à consulter la FAQ <https://www.umontpellier.fr/formation/admission-et-inscription/faq-inscriptions>

Inscription en ligne

Trouver mon attestation CVEC

page d'accueil de l'application



Inscription Administrative en Ligne

INFORMATIONS IMPORTANTES :

Cette application n'est pas compatible avec les navigateurs mobiles, tablettes et smartphones

Vous allez réaliser votre inscription administrative pour l'année universitaire 2022/2023 :

Avant de démarrer votre inscription, veuillez-vous munir de votre numéro INE ou BEA, votre attestation CVEC.

ATTENTION : Après validation de votre inscription sur l'application, vous ne pourrez plus la modifier.

En cas de difficulté veuillez consulter la page inscription de votre Ecole, UFR ou Institut.

Merci de vous identifier :

Votre identifiant doit comporter 10 caractères (faire précéder de zéros votre numéro de dossier, si nécessaire. ex P220012345, ECAB1234CD)

Où trouver mon identifiant ?

Identifiant :

Date de naissance (jjmmaaaa) :

[Informations complémentaires](#)

[Mentions Légales](#)

Merci de vous identifier :

Votre **identifiant** doit comporter **10 caractères** faire précéder de zéros votre numéro de dossier, si nécessaire. ex P190002345, ECAB1234CD :

Où trouver mon identifiant ?

Identifiant :

Date de naissance (jjmmaaaa) :

Informations relatives à l'inscription administrative 2022-2023

J'ai candidaté sur	Informations Complémentaires	Mon identifiant (10 caractères) est
Parcoursup		P22 suivi de votre numéro de dossier Parcoursup Exemple: votre identifiant est P220123456 si votre n° dossier est 123456
eCandidat	L2, L3, Licence professionnelle, M1, M2	EC suivi de votre numéro de dossier eCandidat Exemple: votre identifiant est ECAB1234CD si votre n° dossier est AB1234CD
Polytech	Hors 1ère année	B22 suivi de votre numéro de pré-inscription

Identifiant :

Si vous êtes lycéen ayant obtenu votre bac en juin 2022 avec un numéro INE valide et que vous souhaitez vous inscrire en licence 1ère année, à l'IUT ou à Polytech, votre numéro d'identification est constitué de la façon suivante : P22 + votre numéro Parcoursup sur 7 caractères (faire précéder de zéros votre numéro de dossier, si nécessaire)

Exemple : P220123456 si votre identifiant Parcoursup est 123456

Si vous souhaitez vous inscrire à Polytech et que vous n'avez jamais été inscrit à l'Université de Montpellier, votre numéro d'identification est constitué de la façon suivante : B22+le numéro qui vous a été fourni par POLYTECH suite à votre pré-inscription.

Confirmation identité



*Inscription Administrative
en Ligne en Ligne*

Veillez confirmer votre identité : Si les informations sont erronées ou incomplètes, merci de le signaler à votre institut ou scolarité pour une correction ultérieure. [Informations Complémentaires >](#)
[Mentions Légales >](#)

Nom patronymique :



Prénom :

Date de naissance :

BAC ou équivalence : **0021-bacs professionnels industriels**

Si les informations sont incomplètes ou incorrectes, le signaler à votre institut pour une mise à jour ultérieure
Cliquer sur confirmer.

Vous n'êtes pas bachelier 2022 (néobachelier)



Inscription Administrative en Ligne en Ligne

UNIVERSITE DE MONTPELLIER Année universitaire

2022/2023

[Informations Complémentaires >](#)
[Contact >](#)
[Quitter >](#)
[Mentions Légales >](#)


Nom : Prénom :

Né(e) le :

Choix de l'inscription

- Données personnelles
- Données annuelles
- Couverture sociale
- Autres données
- Droits à payer
- Récapitulatif inscription
- Paiement
- Fin de l'inscription

Pour chaque inscription, veuillez indiquer si vous possédez un titre d'accès externe. Sinon cliquez sur "Continuer"

Titre(s) d'accès externe(s) 

DE infirmier Alès 1ère année

Année d'obtention : /

Diplôme :

Pays :

Département (si pays = France) :

Type d'établissement :

Précisez l'établissement :

Pas d'action

Choix de l'inscription

UNIVERSITE DE MONTPELLIER 2022/2023 Année universitaire

[Informations Complémentaires](#)
[Contact](#)
[Quitter](#)
[Mentions Légales](#)

Nom : Prénom :
Né(e) le :

Choix de l'inscription

- Données personnelles
- Données annuelles
- Couverture sociale
- Autres données
- Droits à payer
- Récapitulatif inscription
- Paiement
- Fin de l'inscription

Les écrans suivants seront pré-remplis avec les informations que vous avez données lors de votre pré-inscription (Parcoursup ou autre).

Vos vœux validés:

DE infirmier Alès 1ère année

Case à cocher puis continuer

Si l'application ne vous propose pas la bonne inscription, merci de contacter votre institut

Légende

- Composante
- Etape d'inscription
- Diplôme
- Spécialité
- Ecole doctorale

Choix de l'inscription

Université de Montpellier

2022/2023

Année universitaire

Nom :

Né(e) le :

Prénom :

[Informations complémentaires ↗](#)

[Contact ↗](#)

[Quitter ↗](#)

[Mentions Légales ↗](#)

Choix de l'inscription



Vous avez choisi l'inscription suivante :

Etape d'inscription :



DE infirmier Alès 1ère année (Vœux)

Recommencer

Continuer



Données personnelles



Inscription Administrative
en Ligne en Ligne

UNIVERSITE DE MONTPELLIER 2022/2023 Année universitaire

[Informations Complémentaires](#)
[Contact](#)
[Quitter](#)
[Mentions Légales](#)

Nom : Prénom :
Né(e) le :

Choix de l'inscription

Données personnelles

Données annuelles

Couverture sociale

Autres données

Droits à payer

Récapitulatif inscription

Paielement

Fin de l'inscription

Données personnelles :

* Champ obligatoire

Etat civil ⓘ

Nom de naissance : FALLORES
Prénom : FANNY
Nom d'usage (si différent du nom de naissance) :
Prénom 2 :
Prénom 3 :
Identifiant National (ou BEA) : 8()
Sexe : * M F
Nationalité : * FRANCAIS(E)

Contribution de Vie Étudiante et de Campus (CVEC) - CROUS : ⓘ

Numéro CVEC transmis par le CROUS : - -

Naissance ⓘ

Pays de naissance : * FRANCE
Si vous êtes né en France
Département de naissance : AUDE
Ville de naissance : NARBONNE
Si vous êtes né à l'étranger
Ville de naissance :

* Champ obligatoire

Vérifier les données,
compléter si nécessaire

Champ CVEC : si vous êtes
assujetti, le champ sera
présent et à renseigner
obligatoirement

Attention les noms et
prénoms de l'attestation CVEC
Doivent être identiques à
ceux précisés ici.

Puis cliquer sur « continuer »

Données personnelles 1er cas : néobachelier

Choix de l'inscription

Données personnelles

Données annuelles

Couverture sociale

Autres données

Droits à payer

Récapitulatif inscription

Paiement

Fin de l'inscription

Données personnelles :

* Champ obligatoire

Première inscription ⓘ

Quelle est votre année de première inscription dans l'enseignement supérieur français (pour les lycéens, saisir 2022) : *

2022

Quelle est votre année de première inscription en université Française publique (pour les lycéens, saisir 2022) : *

2022

Quel est le département de cette université ? *

HERAULT

Quel est le nom de cette université ? *

Université de Montpellier

Baccalauréat ou équivalence ⓘ

Année du BAC (Si vous avez eu votre bac en Juin 2022, indiquer 2022) :

2022

Série du BAC (ou équivalence) : *

0023-bacs professionnels agricoles

Quelle mention avez vous obtenue ?

Assez bien

Quel est le département d'obtention du BAC ?

BOUCHES DU RHONE

Quel est l'établissement d'obtention du BAC ?

LYCEE AGRICOLE TECH. PRIVE INSTITUT DE FONTLONGUE (MIRAMAS)

* Champ obligatoire

Reinitialiser Continuer

2022 si vous êtes néobachelier

1^{ère} inscription à l'université saisir 2022

Département : Hérault

Le nom de l'université : Université de Montpellier

Baccalauréat ou équivalence - Etudiants des instituts paramédicaux , si les informations sont incomplètes ou incorrectes merci de le signaler à votre institut pour mise à jour ultérieure cliquer sur continuer ⓘ

Non-néobachelier – mais 1ère inscription à l'université de Montpellier en 2022

Choix de l'inscription

Données personnelles

Données annuelles

Couverture sociale

Autres données

Droits à payer

Récapitulatif inscription

Paiement

Fin de l'inscription

Données personnelles :

* Champ obligatoire

Première inscription ⓘ

Quelle est votre année de première inscription dans l'enseignement supérieur français (pour les lycéens, saisir 2022) : *

Quelle est votre année de première inscription en université Française publique (pour les lycéens, saisir 2022) : * 2022

Quel est le département de cette université ? * HERAULT

Quel est le nom de cette université ? *

Université de Montpellier

Baccalauréat ou équivalence ⓘ

Année du BAC (Si vous avez eu votre bac en Juin 2022, indiquer 2022) : 2021

Série du BAC (ou équivalence) : * 0023-bacs professionnels agricoles

Quelle mention avez vous obtenue ? Assez bien

Quel est le département d'obtention du BAC ? BOUCHES DU RHONE

Quel est l'établissement d'obtention du BAC ? LYCEE AGRICOLE TECH. PRIVE INSTITUT DE FONTLONGUE (MIRAMAS)

* Champ obligatoire

Reinitialiser Continuer

Vous avez suivi des études d'enseignement supérieur Français avant 2022 (BTS, ...)

Vous n'avez pas été inscrit dans une autre université renseigné comme ci-joint : Le Département

Vous avez été inscrit dans une autre université que l'Université de Montpellier précédemment :

Indiquer la date de 1^{ère} année d'inscription dans cette université (exemple 2019 si c'est 2019/2020)

Choisir le **département** et Sélectionner l'**université** dans le menu déroulant

DONNEES PERSONNELLES



Données personnelles:

* Champ obligatoire

Sélectionner la valeur « Ne pas renseigner » ⓘ

Quelle est votre situation familiale pour l'année universitaire ? *

Combien avez-vous d'enfants?

Situation militaire ⓘ

Quelle est votre situation militaire pour l'année universitaire ? *

Si vous avez un handicap reconnu : ⓘ

Vous souhaitez vous déclarer en situation de handicap

Adresse fixe ⓘ

Quel est votre téléphone ?

Quelle est votre adresse ? *

Complément commune, lieu-dit

Pays : *

Si adresse en France

Quel est votre code postal ?

Quelle est votre commune ?

Si adresse à l'étranger

Quel est votre code postal et votre ville ?

Type d'hébergement pour l'année universitaire 2022/2023 ⓘ

Quel est votre type d'hébergement ? *

Coordonnées personnelles ⓘ

Quel est votre téléphone portable (OBLIGATOIRE) ? *

Quelle est votre adresse mail personnelle ? *

Veillez confirmer votre adresse mail personnelle *

* Champ obligatoire

Reinitialiser Continuer

← Choisir la valeur « ne pas renseigner »

← Choisir la valeur correspondant à votre situation, vous n'aurez pas à fournir de justificatif

← pas d'action

← Renseigner adresse permanente ou parentale

← Choisir la valeur : domicile parental

← Renseigner téléphone portable et adresse mail personnelle

DONNEES ANNUELLES



Données annuelles :

* Champ obligatoire

— Votre activité professionnelle pendant l'année universitaire 2022/2023 ?

Quelle est votre catégorie socio-professionnelle ? *

Quelle activité exercez-vous ?

Quelle est la quotité travaillée ?

— Catégorie socio-professionnelle de vos parents ?

Quelle est la catégorie socio-professionnelle du parent référent ? *

Quelle est la catégorie socio-professionnelle du 2ème parent référent ? *

— Si vous bénéficiez d'une bourse au titre de votre inscription (justificatif à présenter) ?

Quelle est la nature de votre bourse ?

— Si vous bénéficiez d'aides financières pour l'année 2022/2023 (autre que bourse sur critères sociaux) ?

Si vous êtes concerné, rapprochez-vous de votre scolarité

* Champ obligatoire

Continuer

Choisir « sans activité professionnelle »

A Renseigner

Pas d'action

Pas d'action



Données annuelles :

* Champ obligatoire

Si vous êtes concerné(e) par un programme d'échange international ⓘ
L'inscription à un programme d'échange doit se faire par le service de scolarité

Dernier établissement fréquenté ⓘ

Quel est le type de l'établissement ?

Quel est le département où se trouve cet établissement ?

Quel est le nom de cet établissement ?

Quelle est l'année universitaire de fréquentation de cet établissement ? /

L'année dernière 2021/2022 ⓘ

Quelle était votre situation ? *

Quel était le pays de votre formation ?

Quel était le département de votre formation ? (si pays = France)

Précisez l'établissement :

Dernier diplôme obtenu ⓘ

Quel est le type de ce diplôme ? *

Quel est le pays d'obtention ? *

Quel est le département d'obtention ? (si pays = France)

Précisez l'établissement d'obtention :

Quelle est l'année d'obtention ? * /

Pour l'année 2022/2023, ne complétez que si vous êtes déjà inscrit dans un autre établissement Pour les étudiants paramédicaux, renseigner votre institut 2022/2023 ⓘ

Quel est le type d'établissement ?

Quel est le département où se trouve cet établissement ?

Précisez l'établissement d'inscription :

Souhaitez-vous y maintenir votre inscription ? oui non

* Champ obligatoire

* Plusieurs situations possibles :

- **Vous étiez néobachelier :**
Renseigner les informations de votre lycée (comme le modèle) départ, lycée, année d'obtention du bac

- **Vous étiez inscrit dans un institut paramédical en France**
Choisir AUTRE ETABLISSEMENT / pays FRANCE / département de l'institut (ne pas renseigner l'établissement)


- **Vous étiez inscrit dans un institut paramédical à l'ETRANGER**
Choisir AUTRE ETABLISSEMENT ou cursus, sélectionner le pays de formation. Ne pas renseigner l'établissement,

- **Vous étiez inscrit dans une université française** autre que l'Université de Montpellier)
Choisir UNIVERSITE, pays/ France / renseigner le département puis sélectionner l'établissement

Renseigner sur ce modèle en précisant votre institut pour 2022-2023

Choisir OUI

Couverture sociale



Inscription Administrative
en Ligne en Ligne

UNIVERSITE DE MONTPELLIER Année universitaire
2022/2023

Nom : Prénom :
Né(e) le :

[Informations Complémentaires](#) ↗
[Contact](#) ↗
[Quitter](#) ↗
[Mentions Légales](#) ↗

Couverture Sécurité Sociale :

Choix de l'inscription
↓
Données personnelles
↓
Données annuelles
↓
Couverture sociale
↓
Autres données
=

SECURITE SOCIALE ETUDIANTE ⓘ
Informations L'université n'affilie plus à la sécurité sociale



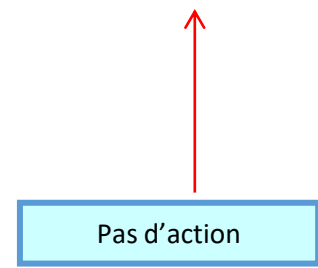
Couverture sociale



Couverture Sécurité Sociale :

Adhésion à un contrat de mutuelle ⓘ
Adressez-vous à la mutuelle de votre choix

Recommencer Continuer



Montants des droits



Inscription Administrative en Ligne

UNIVERSITE DE MONTPELLIER Année universitaire 2022/2023

Nom : Prénom :
Né(e) le :

[Informations Complémentaires](#) [Contact](#) [Quitter](#) [Mentions Légales](#)

Montants droits à payer (en euros) - Etudiants paramédicaux : si un montant est affiché veuillez ne pas continuer, fermez la page et contactez votre institut.

Bibliothèque	0,00 €
Diplômes d'université	0,00 €
Diplômes nationaux	0,00 €
Total dû à l'établissement :	0,00 €

[Détail des droits à payer](#)

[Continuer](#)

Choix de l'inscription
↓
Données personnelles
↓
Données annuelles
↓
Couverture sociale
↓
Autres données
↓
Droits à payer
↓

Pas d'action, vous n'avez rien à régler

Nom :
Né(e) le :

Prénom :

- [Choix de l'inscription](#)
- ↓
- [Données personnelles](#)
- ↓
- [Données annuelles](#)
- ↓
- [Couverture sociale](#)
- ↓
- [Autres données](#)
- ↓
- [Droits à payer](#)
- ↓
- Récapitulatif inscription**
- ↓
- [Paieement](#)
- ↓
- [Fin de l'inscription](#)

Votre choix d'inscription :

Etape d'inscription : **DE infirmier Alès 1ère année**

Vos données personnelles :

Nom :	P
Prénom :	F
INE (BEA):	8
Sexe :	F
Nationalité :	FRANCAIS(E)
Pays de naissance :	FRANCE
Département de naissance :	AUDE
Ville de naissance :	NARBONNE
Année de première inscription dans l'enseignement supérieur français :	2018
Année de première inscription en université Française publique :	2018
Nom de l'établissement en université Française publique :	UNIVERSITE DE MONTPELLIER(HERAULT)
Année du BAC :	2018
Série du BAC (ou équivalence) :	0023-bacs professionnels agricoles
Département du BAC :	AUDE (011)
Etablissement du BAC :	LYCEE PROFESSIONNEL AGRICOLE MARTIN LUTHER KING
Situation familiale :	Ne pas renseigner
Situation militaire :	Journée Défense et Citoyenneté (+18 ans)
Adresse fixe :	+33 101 112
Type d'hébergement :	Domicile parental
Téléphone portable :	+
Email personnel :	cl@gmail.com

Récapitulatif d'inscription

Suite >>

Choix de l'inscription

↓

Données personnelles

↓

Données annuelles

↓

Couverture sociale

↓

Autres données

↓

Droits à payer

↓

Récapitulatif inscription

↓

Paiement

↓

Fin de l'inscription

Vos données annuelles :

Votre Cat. soc. prof. :	Sans activité professionnelle
Cat. soc. prof. du parent référent :	Sans activité professionnelle
Cat. soc. prof. du 2ème parent référent :	Sans activité professionnelle
Type du dernier établissement fréquenté :	Autre école ou cursus
Département du dernier établissement fréquenté :	GARD
Dernier établissement fréquenté :	IFSI ECOLE AIDE-SOIGNANTS - CENTRE HOSPITALIER D'ALES
Année de fréquentation du dernier établissement :	2017/2018
Situation de l'année précédente :	AUTRE ETABLISSEMENT ou cursus (en France) dont instituts paramédicaux
Localisation :	FRANCE (GARD)
Etablissement :	IFSI ECOLE AIDE-SOIGNANTS - CENTRE HOSPITALIER D'ALES
Dernier diplôme obtenu :	Baccalauréat (Français)
Pays d'obtention du diplôme :	FRANCE (PYRENEES ORIENTALES)
Etablissement d'obtention du diplôme :	LYCEE GENERAL ET TECHNOLOGIQUE FRANCOIS ARAGO
Année d'obtention du diplôme :	2014/2015
Type de l'établissement d'autre inscription :	Autre école ou cursus
Département d'inscription :	GARD
Etablissement d'inscription :	IFSI ECOLE AIDE-SOIGNANTS - CENTRE HOSPITALIER D'ALES
Maintien de cette inscription :	O

Votre couverture sociale :

Vous n'êtes pas affilié(e) à la sécurité étudiante

Pour le motif :
 L'université n'affilie plus à la sécurité sociale |

Vos autres données :

Montants droits à payer :

Bibliothèque	0,00 €
Diplômes d'université	0,00 €
Diplômes nationaux	0,00 €
Total dû à l'établissement :	0,00 €

VISUALISER pour IMPRIMER le récapitulatif au format Html Pdf

<< Précédent Finaliser mon inscription

Récapitulatif d'inscription, que vous pouvez visualiser et imprimer

Cliquer sur finaliser mon inscription

Dernier écran de l'inscription web



Votre demande d'inscription a bien été prise en compte pour l'année universitaire 2022/2023

Votre N° d'étudiant est le : 22216972

Pièces justificatives à présenter

✓ ATTENTION d'autres pièces sont nécessaires, consultez le site de votre faculté, école ou institut

Ne tenez pas compte de la liste des pièces demandées ci dessous.

La carte nationale d'identité (recto/verso) ou le passeport ou le titre de séjour en cours de validité

Une attestation d'assurance responsabilité civile en cours de validité au nom de l'étudiant ou une attestation d'assurance scolaire, universitaire et extra-scolaire pour l'année universitaire 2022-2023

Si vous êtes né après 1983, le certificat individuel de participation à l'Appel de Préparation à la Défense (JAPD) ou à la Journée Défense Citoyenneté (JDC)

Si vous êtes bachelier de l'année ou déjà bachelier, le relevé des notes officiel du baccalauréat avec le n° INE

Attestation nominative CVEC

1 seule photo d'identité récente (format jpeg ou jpg seulement, portrait sur fond neutre sans bordure)

Informations complémentaires IMPORTANTES:

A L'ATTENTION DES ETUDIANTS DES INSTITUTS PARAMEDICAUX.
VOUS N'AVEZ AUCUNE AUTRE PIECE A FOURNIR.

Vous avez maintenant terminé votre demande de carte CMS UM.
Les services de l'Université traitent les informations renseignées.
L'administration de votre institut de formation vous délivrera votre carte d'étudiant (CMS) 2022-2023

Message de confirmation :

Imprimer au format Html Pdf

Message de confirmation

Adresse mail pour envoi de message de confirmation : *

vd@gmail.com

Veuillez confirmer votre adresse : *

vd@gmail.com

Réinitialiser Envoyer

Terminer

Votre inscription est maintenant terminée, un numéro étudiant vous a été attribué, notez le.

Ne tenez pas compte des pièces justificatives demandées.

Message important à prendre en compte

Vous devez conserver ce récapitulatif en pdf, html

Vous pouvez recevoir le message par mail

Cliquer sur terminer

Validation COMPTE UM

BIENVENUE À L'UNIVERSITÉ DE MONTPELLIER.

POUR FINALISER ET VALIDER VOTRE INSCRIPTION, TRANSMETTES DÈS À PRÉSENT VOS PIÈCES JUSTIFICATIVES.

Tous les étudiants sont concernés, sauf les doctorants et les étudiants des instituts paramédicaux.

ETAPE SUIVANTE : DÉPOSEZ LES PIÈCES JUSTIFICATIVES DE VOTRE DOSSIER D'INSCRIPTION SUR [L'APPLICATION PJ WEB](#)

- Quand les pièces déposées auront été contrôlées et validées par le service inscription votre Certificat de scolarité sera disponible dans la vignette « MonDossier » de votre ENT

NOUVEL ARRIVANT À L'UM : VALIDEZ VOTRE COMPTE INFORMATIQUE

- Vous allez recevoir sur l'adresse mail renseignée lors de votre inscription en ligne, un lien vous permettant de valider votre compte informatique UM et vous permettra de vous connecter à votre ENT (Environnement Numérique de Travail).

L'ENT vous permet d'accéder à toutes les applications utiles et nécessaires à votre scolarité :

- Consultation de votre inscription administrative
- Agenda
- Emploi du temps
- Boite mail institutionnelle
- Mon Dossier (certificat de scolarité, notes...)
- Et bien d'autres services ...

LA CARTE D'ETUDIANT OU CMS ?

Une carte d'étudiant ou un sticker année universitaire 2022-2023 vous sera délivré(e), selon les modalités prévues par votre Faculté (UFR), Ecole ou Institut.

En cas de difficulté veuillez contacter le service inscription de votre Ecole, UFR et Institut.